



Universidad
Alberto Hurtado

Información general

- **Acceso al Aula Virtual**

El acceso al Aula Virtual depende de la inscripción de actividades curriculares (curso, taller, laboratorio, seminario o práctica) en el sistema SIGA.

Para estudiantes de primer año, la inscripción de las actividades curriculares es realizada por la Dirección de Admisión y Registro Académico (DARA), lo que implica que no debes realizar ninguna acción.

Para estudiantes de segundo año en adelante, la inscripción de las actividades curriculares debe ser autogestionada en sistema SIGA. Si tomas actividades curriculares por papeleta con tu coordinación académica, la habilitación de tu aula virtual podría tardar más tiempo de lo usual.

- **Usuario y contraseña**

Si eres estudiante de primer año, los datos de acceso, fueron entregados durante el proceso de matrícula.

Para estudiantes de segundo año en adelante, los datos de acceso corresponden a los que ya tienes de años anteriores.

El usuario y la contraseña es válido para todos los sistemas de la Universidad. Esto incluye:

1. WIFI Alumnos
2. [Intranet Estudiantes UAH](#)
 1. Servicios online (certificados)
 2. Correo
 3. Sistema de Impresión Multiprint (solo presencial)
3. [Aula Virtual](#) (donde estás ahora)
4. [SIGA](#) (para la inscripción de actividades curriculares)

Si necesitas restablecer tus datos de acceso o no los conoces, debes escribir a soportepv@uahurtado.cl, enviar tu RUT o nombre de usuario.



Universidad
Alberto Hurtado

- **Sin asignación de aula virtual de tu actividad curricular**

Si al ingresar al aula virtual no aparece(n) el/las aula(s) virtual(es), debes asegurarte que las actividades curriculares hayan sido correctamente inscritos en SIGA.

Si tu problema persiste, debes escribir a soportepv@uahurtado.cl con tu RUT y el número de clase SIGA (4 dígitos) enviado en el horario de clases.


- **Aula de Coordinación**

Los y las estudiantes de la Universidad, además de contar con el aula virtual de su actividad curricular, tienen la posibilidad de acceder al aula de coordinación de la carrera. Esta aula de coordinación, tiene el objetivo de informar sobre fechas y/o actividades académicas relevantes.

- **Perfil de usuario (foto)**

En esta sección deberás realizar la carga de una foto de perfil.

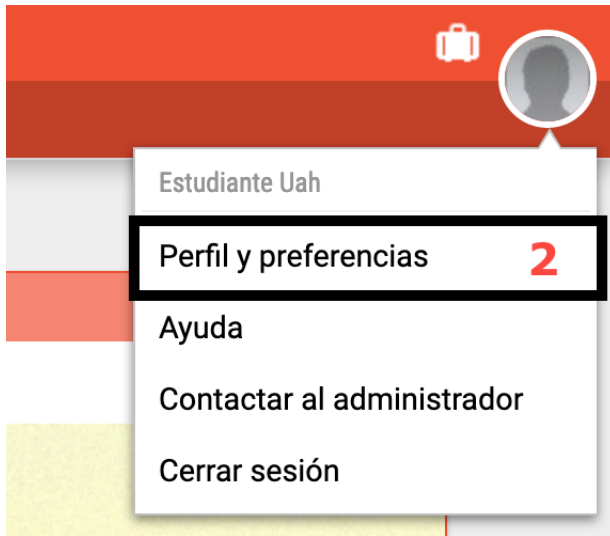
1. Para esto debes ingresar en el panel superior derecho y hacer clic en la **imagen (silueta de perfil) (1)**.



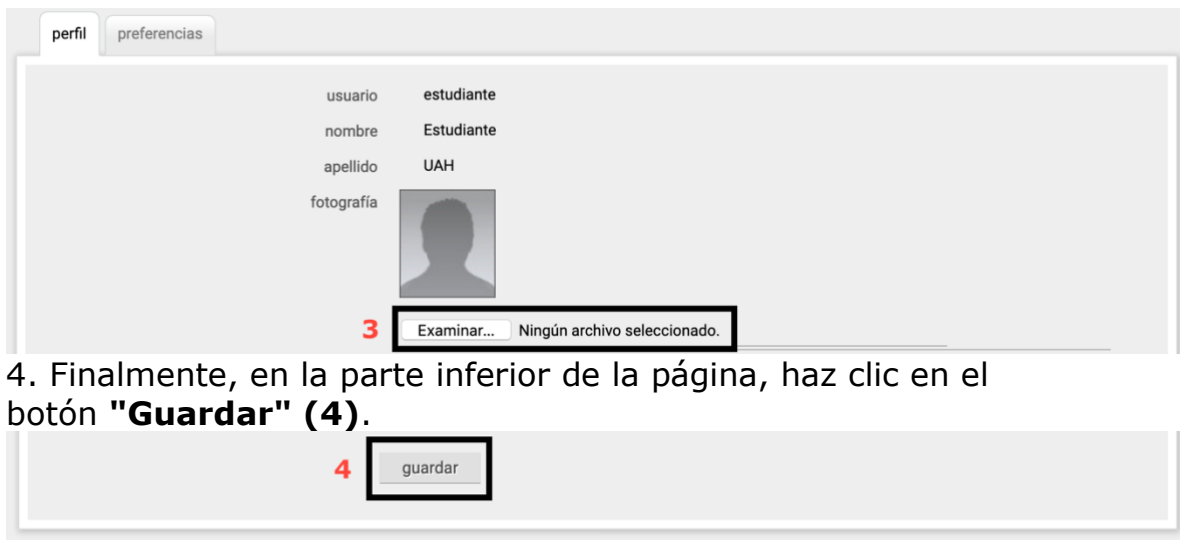
2. Ingresa en **"Perfil y preferencias" (2)**.



Universidad
Alberto Hurtado



3. Busca en tu dispositivo una foto y cárgala en tu perfil, haciendo clic en **"Examinar"** (3).



4. Finalmente, en la parte inferior de la página, haz clic en el botón **"Guardar"** (4).

Recomendaciones:

- Usa una imagen de perfil adecuada para un contexto formativo.
- Asegúrate que sea en formato .jpg o .png y con un tamaño máximo de 2MB.
- El resto de la información no puede ser modificada, dado que es obtenida desde los sistemas institucionales.

- **Vinculación de correo institucional a tu correo personal**



Universidad
Alberto Hurtado

1. Revisa la siguiente cápsula de video.

<https://youtu.be/ocr4mXF0kB8>

Recuerda que:

- Todas las comunicaciones de la Universidad las recibirás en tu correo institucional.
- El Aula Virtual vincula con tu cuenta de correo institucional y no se puede modificar.
- Todas las comunicaciones de los y las docentes, así como de la Dirección de tu carrera las recibirás en tu correo insitucional.

- **Aplicaciones móviles**

Para instalar la aplicación móvil del Aula Virtual debes considerar los siguientes requisitos:

- Android: dispositivo con Android 4.4 o superior.
- iOS: iPhone, iPad o iPod touch con iOS 11.2 o posterior.

Para descargar la aplicación debes:

1. Ingresar a la tienda de tu sistema operativo, puedes acceder directamente a la aplicación desde los siguientes vínculos:



2. Descargar la aplicación, una vez instalada, deberás ingresar la siguiente información: **https://e-pregrado.uahurtado.cl** y luego tus **datos de acceso** (usuario: rtXXXXXXXXX y contraseña). Finaliza haciendo clic en "**Ingresar**".



Universidad
Alberto Hurtado

Ver imagen a continuación:

e
educativa
mobile

<https://e-pregrado.uahurtado.cl>

usuario

Ingresar

Utilizar QR

e educativa